



ELECCIONES MUNICIPALES
26 DE OCTUBRE DE 2003



ELECCIONES MUNICIPALES
26 DE OCTUBRE DE 2003

Cómo Votar en las próximas elecciones

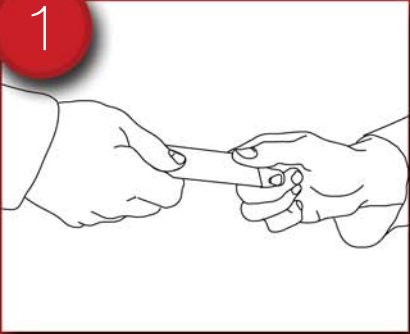
Votación electrónica ¿por qué?

- La tecnología ha puesto a nuestro alcance un método sencillo que aporta mayor seguridad y elimina errores.
- El proceso es simple, sólo tiene que seguir las instrucciones que se indican en este folleto.
- No olvide que puede corregir su voto cuantas veces desee. Cuando presione el botón VOTAR, su voto se almacena en la máquina de forma segura y nadie puede acceder a él.
- Recuerde que el personal de mesa le prestará ayuda contestando a sus preguntas.

La votación electrónica es mas sencilla, es más rápida y es mas segura.



1



El Presidente de mesa le entregará una tarjeta de votación.

2



Inserte la tarjeta de votación en la máquina y no la retire hasta que el sistema se lo indique al finalizar su votación.

3



Usted verá primero la boleta de Intendente. Seleccione el candidato que desee tocando sobre su nombre. La opción se marcará con una X. Puede cambiar su selección simplemente tocando sobre otro candidato. Con el botón de 'Siguiente' pasará a la elección de Concejales.

4



Los partidos candidatos a la elección de Concejales se mostrarán en la pantalla. Seleccione un partido y pulse 'Siguiente' para pasar a la pantalla de Preferencias.

5



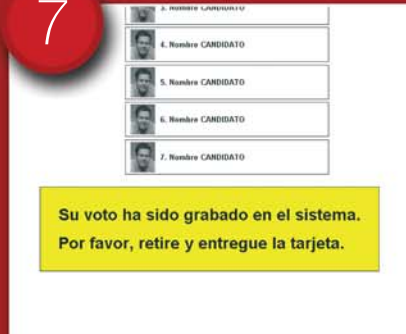
En esta pantalla podrá seleccionar los candidatos de su preferencia o la opción 'Sin Preferencias'. Si quiere cambiar cualquier preferencia toque una segunda vez sobre la misma. Pulse en 'Siguiente' para pasar a confirmar su voto.

6



Ahora verá en la pantalla todas las selecciones que ha realizado. Todavía puede cambiarlas pulsando sobre el botón de 'Inicio'. Cuando esté totalmente conforme con los candidatos que ha elegido, presione sobre el botón de **VOTAR**. La impresora que se encuentra al costado de la urna imprimirá un registro de votación con sus selecciones.

7



Usted verá un mensaje en pantalla confirmando que su voto ha sido grabado. Retire ahora la tarjeta de votación y entréguesela al Presidente.

PUBLICADO POR LA JUNTA ELECTORAL MUNICIPAL. ART. 120 DEL REGLAMENTO ELECTORAL MUNICIPAL



USHUAIA ELECCIONES MUNICIPALES 26 DE OCTUBRE DE 2003



ELECCIONES MUNICIPALES
26 DE OCTUBRE DE 2003



ELECCIONES MUNICIPALES
26 DE OCTUBRE DE 2003

Cómo Votar en las próximas elecciones

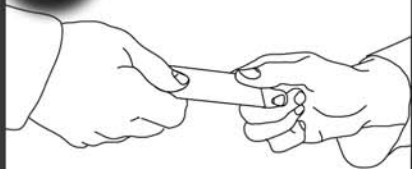
Votación electrónica ¿por qué?

- La tecnología ha puesto a nuestro alcance un método sencillo que aporta mayor seguridad y elimina errores.
- El proceso es simple, sólo tiene que seguir las instrucciones que se indican en este folleto.
- No olvide que puede corregir su voto cuantas veces desee. Cuando presione el botón VOTAR, su voto se almacena en la máquina de forma segura y nadie puede acceder a él.
- Recuerde que el personal de mesa le prestará ayuda contestando a sus preguntas.

La votación electrónica es mas sencilla, es más rápida y es mas segura.



1



El Presidente de mesa le entregará una tarjeta de votación.

5




En esta pantalla podrá seleccionar los candidatos de su preferencia o la opción 'Sin Preferencias'. Si quiere cambiar cualquier preferencia toque una segunda vez sobre la misma. Pulse en 'Siguiente' para pasar a confirmar su voto.

2



Inserte la tarjeta de votación en la máquina y no la retire hasta que el sistema se lo indique al finalizar su votación.

6



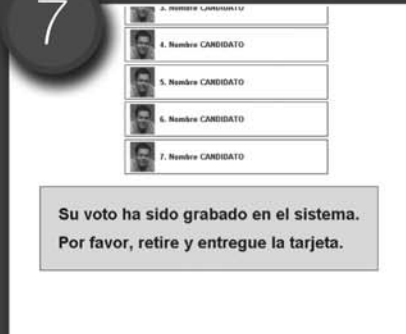
Ahora verá en la pantalla todas las selecciones que ha realizado. Todavía puede cambiarlas pulsando sobre el botón de 'Inicio'. Cuando esté totalmente conforme con los candidatos que ha elegido, presione sobre el botón de **VOTAR**. La impresora que se encuentra al costado de la urna imprimirá un registro de votación con sus selecciones.

3



Usted verá primero la boleta de Intendente. Seleccione el candidato que desee tocando sobre su nombre. La opción se marcará con una X. Puede cambiar su selección simplemente tocando sobre otro candidato. Con el botón de 'Siguiente' pasará a la elección de Concejales.

7



Usted verá un mensaje en pantalla confirmando que su voto ha sido grabado. Retire ahora la tarjeta de votación y entréguesela al Presidente.

4



Los partidos candidatos a la elección de Concejales se mostrarán en la pantalla. Seleccione un partido y pulse 'Siguiente' para pasar a la pantalla de Preferencias.